

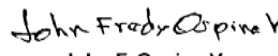


CORPORACION LATINA
ESTADO DE SITUACION FINANCIERA COMPARATIVA
PARA EL PERIODO QUE TERMINA EL 31 DE DICIEMBRE
 Cifras expresadas en pesos colombianos

ACTIVOS	Nota	31-dic.-22	31-dic.-21	Variacion Absoluta	Variacion Porcentual
ACTIVOS CORRIENTES					
Efectivo y equivalentes al efectivo	1	7,751,734	3,623,248,867	-3,615,497,133	-99.79%
Otros activos financieros	2	2,288,391	2,288,391	0	0.00%
Cuentas comerciales por cobrar y otras cuentas por cobrar	3	8,483,105,895	6,473,008,676	2,010,097,219	31.05%
Inventarios	4	0	53,224,167	-53,224,167	-100.00%
Activos por impuestos	5	56,702,988	43,488,596	13,214,392	30.39%
Total activos corrientes		8,549,849,008	10,195,258,697	-1,645,409,689	-19.24%
ACTIVOS NO CORRIENTES					
Cuentas comerciales por cobrar y otras cuentas por cobrar	3	114,590,412	205,383,376	-90,792,964	-44.21%
Valorizaciones	6	4,723,936,243	6,023,936,243	-1,300,000,000	-21.58%
Propiedades, planta y equipo	6	4,589,287,272	3,480,959,652	1,108,327,620	31.84%
Activos intangibles distintos de la plusvalía	7	276,365,714	276,365,714	0	0.00%
Total activos no corrientes		9,704,179,641	9,986,644,985	-282,465,344	-2.91%
TOTAL ACTIVOS		18,254,028,649	20,181,903,682	-1,927,875,033	-10.56%
PATRIMONIO Y PASIVOS					
PASIVOS CORRIENTES					
Otros pasivos financieros	8	668,497,102	3,897,170,342	-3,228,673,240	-82.85%
Cuentas comerciales por pagar y otras cuentas por pagar	9	2,117,669,055	1,808,930,291	308,738,764	17.07%
Pasivos por impuestos	11	26,330,081	84,878,000	-58,547,919	-68.98%
Otros pasivos no financieros	12	486,033,651	368,106,218	117,927,433	32.04%
Total pasivos corrientes		3,298,529,890	6,159,084,852	-2,860,554,962	-86.72%
PASIVOS NO CORRIENTES					
Otros pasivos financieros	13	6,016,473,920	2,598,113,562	3,418,360,358	131.57%
Cuentas comerciales por pagar y otras cuentas por pagar	10	1,602,649,469	1,252,818,854	349,830,615	27.92%
Total pasivos no corrientes		7,619,123,389	3,850,932,415	3,768,190,974	49.46%
TOTAL PASIVOS		10,917,653,279	10,010,017,267	907,636,012	8.31%
ACTIVO NETO					
<i>Permanentemente restringido</i>					
Capital social	14	1,025,248,157	1,025,248,157	0	0.00%
Reservas Estatutarias	16	298,998,690	920,440,496	-621,441,806	-67.52%
Excedentes (pérdidas) acumuladas	16	0	469,873,627	-469,873,627	-100.00%
Excedentes (pérdidas) del periodo	16	125,274,474	569,470,086	-444,195,612	-78.00%
Superávit por revaluación	15	5,886,854,049	7,186,854,049	-1,300,000,000	-18.09%
Total Activo Neto		7,336,375,370	10,171,886,415	-2,835,511,045	-38.65%
Total Activo neto y pasivos		18,254,028,649	20,181,903,682	-1,927,875,033	-10.56%



Alba Nubia Méndez G.
 CC 32487644
Representate Legal


Monica Maria Rua Blandon
 CC 1152184199
 TP 217769-T
Contadora pública

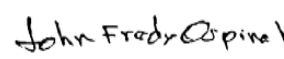

John F. Ospina V.
 CC 71338509
 TP 134110-T
Revisor Fiscal

CORPORACION LATINA
ESTADO DE RESULTADO INTEGRAL COMPARATIVO (Por función del gasto)
PARA EL PERIODO QUE TERMINA EL 31 DE DICIEMBRE
Cifras expresadas en pesos colombianos

Detalle	Nota	31-dic.-22	31-dic.-21	Variacion Absoluta	Variacion Porcentual
Ingresos de actividades ordinarias	17	61,937,486,769	50,132,619,756	11,804,867,013	19.06%
Costo de ventas	25	17,370,805,215	15,213,736,539	2,157,068,676	12.42%
Ganancia bruta		44,566,681,554	34,918,883,217	9,647,798,337	21.65%
Costos de distribución	20	42,418,684,517	32,222,627,606	10,196,056,911	24.04%
Gastos de administración	21	875,357,414	1,402,498,092	-527,140,678	-60.22%
Otros gastos, por función	22	275,239,918	280,747,999	-5,508,081	-2.00%
Otras ganancias (pérdidas)	19	2,559,384	165,522,335	-162,962,951	-6367.27%
Ingresos financieros	18	11,363,704	13,044,008	-1,680,304	-14.79%
Costos financieros	23	92,988,775	147,048,086	-54,059,311	-58.14%
Costos financieros interes	23	786,545,709	419,659,691	366,886,018	46.65%
Ganancia (pérdida) antes de impuesto		131,788,310	624,868,086	(493,079,776)	-374.15%
Ingreso (gasto) por impuestos	24	6,513,836	55,398,000	-48,884,164	-750.47%
Excedente (pérdida)		125,274,474	569,470,086	(444,195,612)	-354.58%
Excedente (pérdida) Operacional		1,272,639,624	1,293,757,519	(21,117,895)	-1.66%


Alba Nubia Méndez G.
 CC 32487644
 Representate Legal



Monica Maria Rua Blandon
 CC 1152184199
 TP 217769-T
 Contadora pública

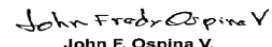

John F. Ospina V.
 CC 71338509
 TP 134110-T
 Revisor Fiscal

CORPORACION LATINA
ESTADO DE CAMBIOS EN EL ACTIVO NETO
PARA EL AÑO QUE TERMINA EL 31 DE DICIEMBRE DE 2022
 Cifras expresadas en pesos colombianos

	Reservas		Capital social	Ganancias Acumuladas		Patrimonio total
	Superávit de revaluación			Resultados de ejercicios anteriores	Resultados del ejercicio	
Saldo al comienzo	1/01/2021	(7,071,300,258)	(1,025,248,158)	(504,459,548)	(1,001,408,366)	(9,602,416,330)
Ajustes de períodos anteriores						
Incremento (disminución) por cambios en políticas contables						0
Incremento (disminución) por correcciones de errores.						0
Total ajustes de períodos anteriores		0	0	0	0	0
Activo neto reexpresado		0	0	0	0	0
Cambios en el activo neto						
Resultado integral						
Excedente del año				(569,470,086)		-569,470,086
Traslado a excedentes años anteriores		0		1,001,408,366	1,001,408,366	0
Otro resultado integral			0			0
Total resultado integral		0	0	(1,001,408,366)	431,938,280	(569,470,086)
Valorizaciones de activos Neto Durante el año		0				0
Total incremento (disminución)		0	0	(1,001,408,366)	431,938,280	(569,470,086)
Saldo final	31/12/2021	(7,071,300,258)	(1,025,248,158)	(1,505,867,914)	(569,470,086)	(10,171,886,416)
Ajustes de períodos anteriores						
Incremento (disminución) por cambios en políticas contables		621,441,806				621,441,806
Incremento (disminución) por correcciones de errores.						0
Total ajustes de períodos anteriores		621,441,806	0	0	0	621,441,806
Activo neto reexpresado		621,441,806	0	0	0	621,441,806
Cambios en el activo neto						
Resultado integral						
Excedente del año				1,039,343,713	(125,274,474)	(125,274,474)
Traslado a excedentes años anteriores		0				1,039,343,713
Otro resultado integral		1,300,000,000	0	0		1,300,000,000
Total resultado integral		1,300,000,000	0	1,039,343,713	(125,274,474)	2,214,069,239
Contribuciones para aportes permanentes		0				0
Total incremento (disminución)		1,921,441,806	0	1,039,343,713	(125,274,474)	2,835,511,045
Saldo final	31/12/2022	(5,149,858,452)	(1,025,248,158)	(466,524,201)	(694,744,560)	(7,336,375,371)


Alba Nubia Méndez G.
 CC 32487644
Representate Legal



Monica Maria Rua Blandon
 CC 1152184199
 TP 217769-T
Contadora pública

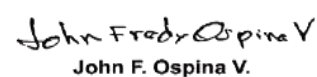

John F. Ospina V.
 CC 71338509
 TP 134110-T
Revisor Fiscal

CORPORACION LATINA
ESTADO DE FLUJOS DE EFECTIVO
PARA EL PERIODO QUE TERMINA EL 31 DE DICIEMBRE
Cifras expresadas en pesos colombianos

Detalle	31-dic.-22	31-dic.-21
Flujos de efectivo procedentes de (utilizados en) actividades de operación		
Ganancia (Pérdida)	131,788,310	601,188,171
Ajuste provisiones	0	0
Total ajustes para conciliar la ganancia (pérdida)	131,788,310	601,188,171
Flujos de efectivo procedentes de (utilizados en) actividades de operación		
Ajustes por disminuciones (incrementos) en los inventarios	0	0
Ajustes por la disminución (incremento) de cuentas por cobrar de origen comercial	1,970,087,444	-2,190,117,291
Ajustes por disminuciones (incrementos) en otras cuentas por cobrar derivadas de las actividades de operación	0	33,842,112
Ajustes por el incremento (disminución) de cuentas por pagar de origen comercial	0	0
Otras entradas (salidas) de efectivo		
Flujos de efectivo netos procedentes de (utilizados en) actividades de operación	1,970,087,444	-2,156,275,179
Flujos de efectivo procedentes de (utilizados en) actividades de inversión		
Importes procedentes de la venta de propiedades, planta y equipo	-1,108,327,620	222,017,816
Compras de otros activos a largo plazo	0	0
Impuestos a las ganancias reembolsados (pagados)	0	0
Otras entradas (salidas) de efectivo	-385,983,960	
Flujos de efectivo netos procedentes de (utilizados en) actividades de inversión	-1,494,311,580	222,017,816
Flujos de efectivo procedentes de (utilizados en) actividades de financiación		
Pagos por otras participaciones en el patrimonio	0	0
Importes procedentes de préstamos	-4,223,061,305	3,426,361,969
Flujos de efectivo netos procedentes de (utilizados en) actividades de financiación	-4,223,061,305	3,426,361,969
Incremento neto (disminución) en el efectivo y equivalentes al efectivo, antes del efecto de los cambios en la tasa de cambios	-3,615,497,131	2,093,292,777
Efectos de la variación en la tasa de cambio sobre el efectivo y equivalentes al efectivo.		
Incremento (disminución) neto de efectivo y equivalentes al efectivo	-3,615,497,131	2,093,292,777
Efectivo y equivalentes al efectivo al principio del período o ejercicio.	3,623,248,867	1,529,956,092
Efectivo y equivalentes al efectivo al final del período o ejercicio	7,751,734	3,623,248,867


Alba Nubia Méndez G.
 CC 32487644
 Representate Legal


Monica Maria Rua Blandon
 CC 1152184199
 TP 217769-T
 Contadora pública


John F. Ospina V.
 CC 71338509
 TP 134110-T
 Revisor Fiscal